

# Gebruiksaanwijzing

1. Draai het bovenste gedeelte van de Rhinocaps Inhalator los. (A).
2. Plaats een Rhinocaps Inhalatiecapsule in het binnenbakje dat zich in de houder met handvatten bevindt (B).
3. Vul het binnenbakje zoals aangegeven met **maximaal 150 ml water**, dat net van de kook af is (C).
4. Draai het bovenste gedeelte van de Rhinocaps Inhalator weer vast (D).
5. Plaats het mond-/neusstuk op het bovenste gedeelte en zorg dat dit in de inkeping valt (E).
6. Houd uw gezicht eerst op enige afstand van het **mond-/neusstuk** en inhaleer rustig; als het water licht is **afgekoeld**, kunt u de afstand tot de Rhinocaps Inhalator **verkleinen**.  
**Druk nooit het gezicht strak tegen de Inhalator aan (F).**
7. Houd de ventilatie opening **aan de voorzijde** van de Rhinocaps Inhalator **altijd** vrij.
8. De aanbevolen inhalatietijd is **5 - 10 minuten** (G).
9. Haal de vier onderdelen van de Rhinocaps Inhalator na gebruik uit elkaar en reinig deze. De onderdelen zijn vaatwasmachinebestendig.




(A)



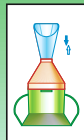
(B)



(C)




(D)



(E)



(F)



(G)

## Let op:

1. Wees voorzichtig met heet water: hete stoom kan brandwonden veroorzaken.
2. Druk tijdens gebruik nooit het gezicht strak tegen de Inhalator aan en houdt de opening aan de voorzijde altijd vrij.
3. Gebruik van de Rhinocaps Inhalator door kinderen jonger dan 3 jaar wordt afgeraden.
4. Gebruik door kinderen dient altijd onder toezicht te geschieden.