

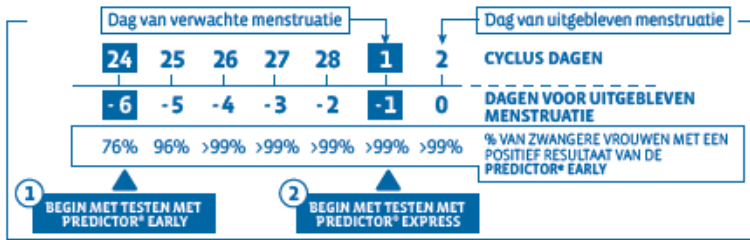
TEST vanaf 6 dagen vóór de uitgebleven menstruatie met de Predictor[®] Early zwangerschapstest voor thuisgebruik en BEVESTIG in slechts 1 minuut op de dag van de verwachte menstruatie of op de dag van de uitgebleven menstruatie en later, met de Predictor[®] Express zwangerschapstest voor thuisgebruik. Lees de instructies zorgvuldig voordat je beide testen uitvoert.



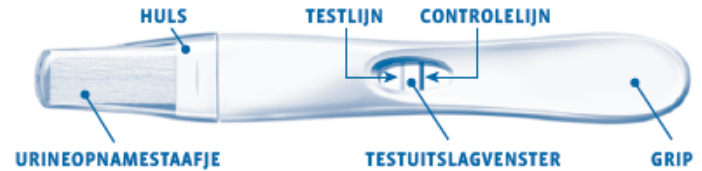
INSTRUCTIES

WANNEER TESTEN?

Je kunt vanaf 6 dagen vóór de uitgebleven menstruatie testen met Predictor[®] Early en met de Predictor[®] Express kan je in slechts 1 minuut op de dag van de verwachte menstruatie of op de dag van de uitgebleven menstruatie en later bevestigen.



Als je na het lezen van de instructies klaar bent om de test uit te voeren, haal dan de teststick uit de folieverpakking en verwijder de roze huls van de test.



I. TEST VANAF 6 DAGEN VÓÓR DE UITGEBLEVEN MENSTRUATIE MET PREDICTOR[®] EARLY

STAP 1 TEST UITVOEREN

1. In de urinestraal testen.



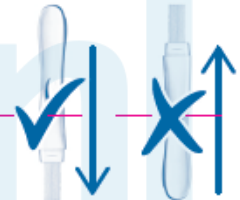
Houd de teststick met de absorberende tip naar beneden in de urinestraal gedurende 5 seconden.

2. OF Urine opvangen in een schoon, droog bakje.



Houd de gehele absorberende tip in de urine gedurende 5 seconden.

Houd de teststick tijdens de test nooit met absorberende tip naar boven.



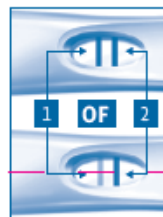
STAP 2 WACHT 3 MINUTEN

Plaats de huls terug op de test en leg de test op een vlakke ondergrond met het venster naar boven gericht.



Wacht 3 minuten voordat je het resultaat afleest.

STAP 3 RESULTAAT AFLEZEN



ZWANGER

Twee roze strepen in het resultaatvenster: testlijn⁽¹⁾ aan de linkerkant en de controlelijn⁽²⁾ aan de rechterkant. Het kan voorkomen dat één van de strepen lichter of donkerder is dan de andere. Het resultaat is dan ook positief.



NIET ZWANGER

Eén roze streep in het resultaatvenster.

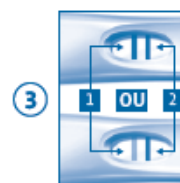
II. BEVESTIG VANAF DE DAG VAN DE VERWACHTE MENSTRUATIE MET PREDICTOR[®] EXPRESS

Gebruik de test op dezelfde manier als hierboven beschreven voor de Predictor[®] Early.

Attentie: Wanneer je bij stap 1 een monster neemt van de urine, houd de absorberende tip dan gedurende 20 seconden in de urine. Bij stap 2 verschijnt het resultaat in 1 minuut.



OF



Attentie voor beide testen: De controlelijn verschijnt als de test correct is uitgevoerd. Er moet altijd ten minste één streep zichtbaar zijn in het resultaatvenster. Als er geen streep verschijnt, is er een fout opgetreden en is het resultaat ongeldig. Het kan zijn dat er te weinig urine is aangebracht op de absorberende tip. Herhaal de test met een nieuwe Predictor[®] test, volg daarbij nauwkeurig de instructies op. Lees het resultaat zo snel mogelijk na het uitvoeren van de test af (3 minuten voor de Predictor[®] Early en 1 minuut voor de Predictor[®] Express). Bekijk het resultaat niet meer na 10 minuten.



VRAAG & ANTWOORD

Hoe gebruik ik Predictor® Early + Express?

Predictor® Early + Express bevat 2 zwangerschapstesten: 1 Predictor® Early en 1 Predictor® Express.

TEST vanaf 6 dagen vóór de uitgebleven menstruatie met Predictor® Early.

BEVESTIG in slechts 1 minuut op de dag van de verwachte menstruatie of op de dag van de uitgebleven menstruatie en later, met Predictor® Express.

Hoe werkt de Predictor® Early + Express?

Beide testen in de Predictor® Early + Express meten de hoeveelheid van het zwangerschapshormoon, humaan Choriongonadotrofine (hCG), aanwezig in de urine van een zwangere vrouw. Dit hormoon, dat geproduceerd wordt wanneer je zwanger bent, wordt direct na de innesteling aangemaakt door de placenta. De analytische gevoeligheid van de test is 10 mIU hCG/ml.

Wanneer kan ik Predictor® Early gebruiken?

Door de hoge gevoeligheid kan Predictor® Early al 6 dagen voor de uitgebleven menstruatie hCG waarnemen. Sommige vrouwen zullen niet genoeg zwangerschapshormoon in hun urine hebben op de dag dat ze de test uitvoeren. De hoeveelheid zwangerschapshormoon stijgt naarmate de zwangerschap vordert. In klinische studies had 76% van de zwangere vrouwen 6 dagen voor de dag van de uitgebleven menstruatie (5 dagen voor de verwachte menstruatie) een waarneembaar hCG niveau. Predictor® Early kan ieder moment van de dag gebruikt worden. Overmatig drinken voor het uitvoeren van de test kan het resultaat beïnvloeden, drink normale hoeveelheden voordat je test. Als u vroeg test, is het aanbevolen om de eerste urine van de dag te gebruiken.

Wanneer kan ik Predictor® Express gebruiken?

Je kunt Predictor® Express gebruiken op de dag van je verwachte menstruatie of op de dag van de uitgebleven menstruatie en later. Predictor® Express kan ieder moment van de dag gebruikt worden. Overmatig drinken voor het uitvoeren van de test kan het resultaat beïnvloeden, drink normale hoeveelheden voordat je test.

Hoe nauwkeurig zijn de testen?

Laboratoriumstudies geven aan dat Predictor® Early en Predictor® Express meer dan 99% nauwkeurig zijn vanaf de dag van de verwachte menstruatie. Als u vermoedt dat u een foutief resultaat afleest, volg dan de instructies onder "Wat moet ik doen als het resultaat positief is (zwanger)?" en "Wat moet ik doen als het resultaat negatief is (niet zwanger)?".

Wanneer moet ik het resultaat aflezen?

Lees het resultaat zo snel mogelijk na het uitvoeren van de test af (3 minuten voor Predictor® Early en 1 minuut voor Predictor® Express). Bekijk het resultaat niet meer na 10 minuten.

Wat moet ik doen als het resultaat van Predictor® Early positief is (Zwanger)?

Een positief (zwanger) resultaat toont aan dat de test het zwangerschapshormoon (hCG) heeft waargenomen. Om het resultaat te bevestigen, test vanaf de dag van de verwachte menstruatie met Predictor® Express. Neem na het bevestigen van je zwangerschap contact op met je huisarts of een verloskundige om de zwangerschap vast te stellen. Als de test positief is, maar jij denkt dat je niet zwanger bent, neem dan contact op met je huisarts.

Wat moet ik doen als het resultaat van de Predictor® Early negatief is (Niet Zwanger)?

Een negatief resultaat betekent dat je niet zwanger bent of dat het niveau van het zwangerschapshormoon hCG nog te laag is om gemeten te worden. Het kan ook zijn dat je de dag van je uitgebleven menstruatie verkeerd ingeschat hebt. Is de uitslag negatief, maar heb je toch het gevoel dat je zwanger bent? Herhaal dan de test op de dag van je verwachte menstruatie met een nieuwe Predictor® Early of Predictor® Express. Neem contact op met je huisarts, als de test negatief is en je menstruatie uitblijft.

Waarom kreeg ik een positief resultaat met Predictor® Early, maar een negatief resultaat met Predictor® Express?

Na een positief resultaat bestaat de kans dat er toch een menstruatie optreedt en dat Predictor® Express een negatief resultaat weergeeft. In de tijd tussen de ovulatie en de dag van de uitgebleven menstruatie kan er veel gebeuren in je lichaam. In de eerste weken na de bevruchting is het risico aanwezig dat door late innesteling of door andere biologische oorzaken er mogelijk geen zwangerschap tot stand komt. Een vrouw kan positief testen met een eerste vroege test en een paar dagen later negatief. Predictor® Early geeft een positief resultaat op het moment van de vroege test omdat het zwangerschapshormoon in je lichaam aanwezig is. Daarom is het altijd aanbevolen om de uitslag te bevestigen met Predictor® Express op de dag van de verwachte menstruatie.

Kan ik de positieve test bewaren?

Een positief resultaat zal onveranderd zichtbaar blijven in het resultaatvenster. De test kan dus bewaard worden om bijvoorbeeld aan familie en vrienden te laten zien of voor in het eerste album van je baby.

Kunnen geneesmiddelen het resultaat beïnvloeden?

Aleen geneesmiddelen die het zwangerschapshormoon humaan Choriongonadotrofine (hCG) bevatten, kunnen effect hebben op het resultaat. Andere vruchtbaarheid medicijnen (zoals Clomid), antibiotica, alcohol, pijnstillers of anticonceptiepillen hebben geen invloed op het resultaat.

Meer vragen?

Mail naar consumentenservice@predictor.nl. Bel met de Predictor Consumentenservice van maandag t/m vrijdag van 8:30 tot 17:00 uur, telefoonnummer: 010 425 39 55. Bezoek onze website www.predictor.nl



HET BELANG VAN FOLIUMZUUR EN VITAMINE D

De Gezondheidsraad adviseert vrouwen met een kinderwens en zwangere vrouwen om de dagelijkse voeding met 400 microgram foliumzuur aan te vullen, van 4 weken voor de conceptie tot en met 10 weken na de eerste dag van de laatste menstruatie. In het verdere verloop van de zwangerschap blijft de behoefte aan foliumzuur verhoogd ter ondersteuning van de ontwikkeling van de baby en om bij te dragen aan de vorming van de placenta en rode bloedcellen. Wanneer je zwanger bent adviseert de Gezondheidsraad om naast de normale voeding dagelijks 10 microgram extra vitamine D in te nemen.

Davitamon Foliumzuur met vitamine D voorziet in de dagelijks aanbevolen hoeveelheid extra foliumzuur en vitamine D zoals geadviseerd wordt door de Gezondheidsraad. Het smelttabletje met pepermuntsmak is gemakkelijk zonder water in te nemen en lost eenvoudig op in de mond. Voor (aanstaande) moeders die liever een multivitamine gebruiken, is er Davitamon Compleet Mama en Davitamon Compleet Mama Plus Omega-3 Visolie. De samenstelling van de producten is zorgvuldig geselecteerd en ze bevatten naast vitamines en mineralen extra foliumzuur en vitamine D. Kijk voor meer informatie op www.davitamon.nl/zwanger.

Predictor®

OVER PREDICTOR®

Predictor® is geïntroduceerd in 1971 en is de eerste zwangerschapstest voor thuisgebruik. Predictor® biedt een compleet en betaalbaar assortiment voor vrouwen die zwanger willen worden.

HET PREDICTOR®-ASSORTIMENT BESTAAT UIT:

Predictor® Express: Extra snel, met Predictor® Express weet je binnen 1 minuut of je zwanger bent als je test vanaf de dag van de verwachte menstruatie.

Predictor® Early: Door de hoge gevoeligheid kun je met Predictor® Early 6 dagen voor je uitgebleven menstruatie testen of je zwanger bent.

Predictor® Early + Express: 1 Predictor® Early om vanaf 6 dagen voor de uitgebleven menstruatie te testen of je zwanger bent + 1 Predictor® Express om het resultaat binnen 1 minuut te bevestigen vanaf de dag van de verwachte menstruatie.

Gebruik de testen niet als de uiterste gebruiksdatum is verstreken (zie verpakking). Bewaren bij temperatuur 4-30 °C op een droge plaats. Niet invriezen. Niet boven 30 °C. Zwangerschapstest voor thuisgebruik. Niet voor inwendig gebruik. De test is voor eenmalig gebruik. Gooi de gebruikte teststick in de prullenbak. Niet doorspoelen in het toilet. Buiten bereik van kinderen bewaren. Gebruik de test niet als het folie geopend of beschadigd is.

Church & Dwight Co., Inc., Ewing, NJ 08628, USA. E.U. representative: Church & Dwight UK Ltd., Folkestone, Kent, Engeland.

Distributeur: Omega Pharma Nederland B.V., Postbus 6612, 3002 AP Rotterdam

Laatste revisie datum: mei 2017



CE 0086

